

ME - 4118



Instruções de Montagem Assembly Instructions Instrucciones de Montaje

Acesse Vídeos de Montagens
Access Mounting Videos
Acceder a los Vídeos de Montaje
www.tecnomobili.ind.br

tecnomobili

Estrada RSC 453, Km s/n° | Garibaldi | RS
CEP: 95720-000 | Fone / Fax: 54.3464.2050
sac@moveisvideira.com.br

Notas Especiais:

01 -Examine completamente todas as peças do móvel antes de começar o trabalho.

02 -Recomenda-se montar o móvel conforme este Manual de Montagem.

03 -É de responsabilidade do montador seguir as instruções do Manual de Montagem, que são fundamentais para garantir a estrutura do móvel.

04 -Para limpeza, utilizar somente pano úmido e sabão neutro.

Special notes:

01 -Check all parts of the unit thoroughly before starting work.

02 -It is recommended to assemble the furniture according to this Installation Manual.

03 -It is the responsibility of the assembler to follow the instructions in the Assembly Manual, which are essential to ensure the structure of the furniture.

04 -For cleaning use only damp cloth and neutral soap.

Notas especiales:

01 -Examine completamente todas las piezas del mueble antes de iniciar el trabajo.

02 -Se recomienda montar el mueble conforme el Manual de Ensamblaje.

03 -Es de responsabilidad del montador seguir las instrucciones del Manual de Ensamblaje, que son fundamentales para garantizar la estructura del mueble.

04 -Para limpieza solamente usar trapo húmedo y jabón neutro.














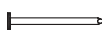
Guarante certificate:

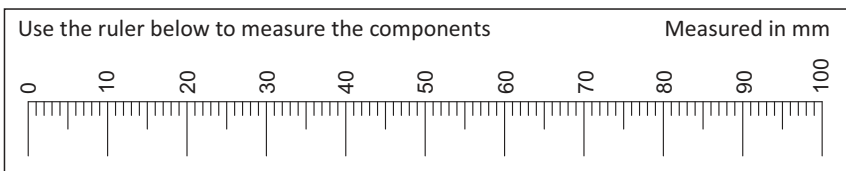
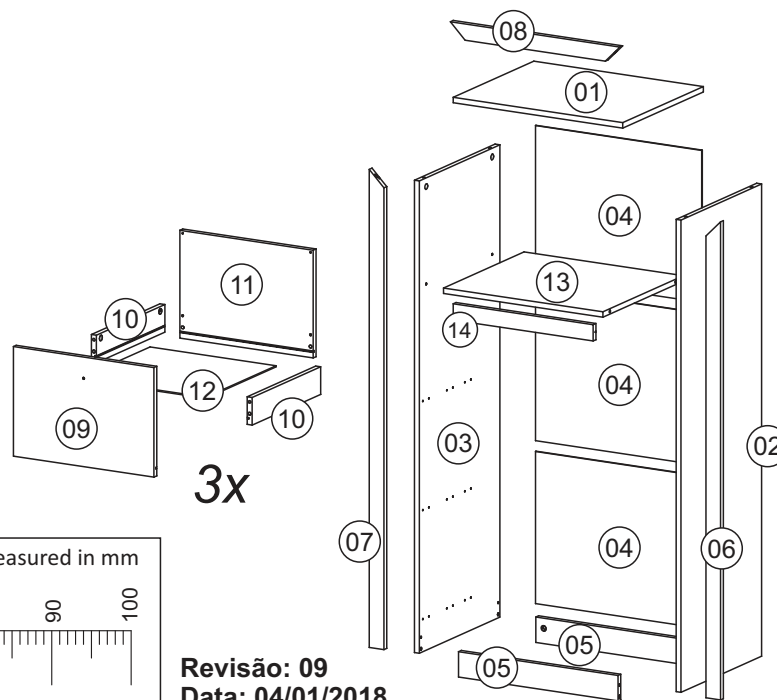
The guarantee of products manufactured by Móveis Videira LTDA covers any defects / manufacturing defects, within the period established by the Consumer Protection Code, in its Article 26, II, which provides for a legal guarantee of ninety (90) days.

Lista de Peças / List of pieces / Lista de piezas

CÓD	DESCRIÇÃO	DESCRIPTION	DESCRIPCIÓN	QTD	M. PRIMA	DIMENSÕES
01	Tampo	Top	Tapa	1	MDP 15mm	522x430x15
02	Lateral Direita	Right Side	Lateral Derecha	1	MDP 15mm	1304x430x15
03	Lateral Esquerda	Left Side	Lateral Esquerda	1	MDP 15mm	1304x430x15
04	Costa	Back	Revés	3	Chapa Dura 3mm	512x420x3
05	Rodapé	Baseboard	Rodapié	2	MDP 15mm	492x70x15
06	Travessa Direita	Right Tarverse	Traviesa Derecha	1	MPD 15mm	1320x45x15
07	Travessa Esquerda	Left Tarverse	Traviesa Izquierda	1	MDP 15mm	1320x45x15
08	Travessa Frontal	Front Tarverse	Traviesa Frontal	1	MDP 15mm	522x45x15
09	Frente Gaveta Maior	Larger Drawer Front	Frente Cajón Mayor	3	MDP 15mm	298x426x15
10	Lateral Gaveta	Drawer Side	Lateral Cajón	6	MDP 15mm	360x75x15
11	Costa Gaveta Maior	Larger Drawer Back	Revés Cajón Mayor	3	MDP 15mm	403x293x15
12	Fundo Gaveta	Drawer Bottom	Fondo Cajón	3	Chapa Dura 3mm	381x369x3
13	Prateleira	Shelf	Estante	1	MDP 15mm	492x430x15
14	Travessa Prateleira	Shelf Traverse	Traviesa Estante	1	MDP 15mm	430x45x15

REF DESCRIÇÃO QTD

A	 Cavilha 8 x 30mm	16
B	 3,5 x 14mm CF	36
C	 4,0 x 16mm CC	66
D	 3,5 x 30mm CP	03
E	 34 x 7mm Parafuso Minifix	24
F	 15 x 12mm Tambor Minifix	24
G	 7 x 5 x 14mm Malhete	04
H	 22 x 17 x 12mm Suporte Angular	12
I	 40 x 20 x 21mm Puxador Ponto	03
J	 32 x 45 x 20mm Distanciador de Corrediça	18
K	 14 x 4mm Sapata Deslizadora	04
L	 Corrediça 400mm	03
M	 360 x 35 x 4mm Aramado	06
N	 22 x 3mm Prego 10 x 10	38



Revisão: 09
Data: 04/01/2018

Ferramentas | Tools | Herramientas

